

BIOMASA



ferroli

ESTUFA DE PELLET

ATLAS

AHORRA
HASTA

550€
al año

ESTANCIAS
HASTA

63m²



ferroli

www.ferroli.es

ESTUFA DE PELLET DE ACERO ATLAS



POTENCIA
TÉRMICA
hasta
8,13 kW

PANEL DE CONTROL
DIGITAL INTEGRADO



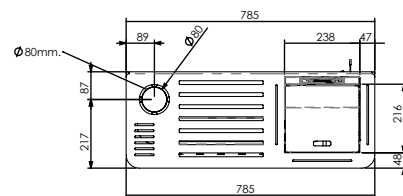
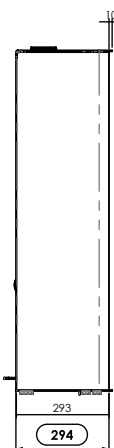
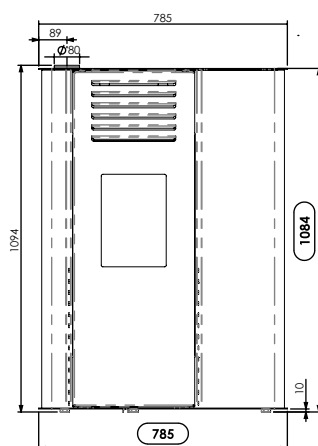
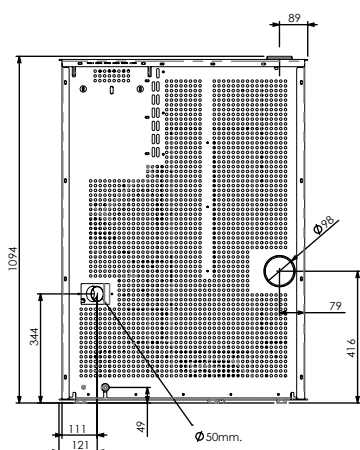
ESTANCIAS
hasta
63 m²

RENDIMIENTO
hasta
92,34%

GRAN CAPACIDAD
CONTENEDOR PELLETS
15,5Kg.
RECARGA
CADA 3 DÍAS

**AHORRA
HASTA
550€
al año**

La estufa de pellet Atlas de Ferroli, gracias a su cuidada y elegante estética y su diseño vanguardista, es capaz de integrarse en cualquier tipo de ambiente, ayudando a decorar la estancia en la que se instala aportando una pincelada de estilo y buen gusto al ambiente. La utilización de pellet como combustible la hace ser una alternativa cómoda y económica de calefactar el ambiente en estancias diáfanas de hasta 63m².



CAL 108/15

DATOS TÉCNICOS

MATERIAL CONSTRUCTIVO	Acero	
POTENCIA TÉRMICA NOMINAL	8,13	
RENDIMIENTO	Potencia máxima	90,32
	Potencia mínima	92,34
CONSUMO PELLETS MÁXIMO	1,86	
PELLETS RECOMENDADOS SEGÚN UNE EN 14961-2 A1	Poder calorífico	4,8
	Humedad	<10% peso
	Diámetro	6
MÁX. DIMENSIONES ESTANCIA A CALEFACTAR	63	
TEMPERATURA SALIDA GASES MÁXIMA	161	
DIMENSIONES	Alto/Ancho/Fondo	1.084 / 785 / 294
PESO	Kg.	110
VOLUMEN DEPÓSITO PELLET	Kg.	15,5
DIÁMETRO TUBO SALIDA GASES QUEMADOS	mm.	80
EMISIONES CO (13% O ₂)	Potencia Máxima	0,006
	Potencia Mínima	0,012

DISTRIBUIDO POR:

Centro de Atención
al DISTRIBUIDOR
madrid@ferroli.es
902 400 113

Ferroli
Centro de Atención
profesional@ferroli.es
PROFESIONAL
902 48 10 10

Ferroli
Centro de atención y recepción de avisos
usuario@ferroli.es
USUARIO
902 197 397



MÁS INFORMACIÓN : www.ferroli.es - Tfno.: 91 661 23 04 - marketing@ferroli.es