

BIOMASA



ferroli

ESTUFA DE PELLET CANALIZABLE

DIADEMA

AHORRA  
HASTA

**600 €**  
al año

ESTANCIAS  
HASTA

**72m<sup>2</sup>**



Ferroll

ferroli

[www.ferroli.es](http://www.ferroli.es)

# ESTUFA DE PELLET DE ACERO CANALIZABLE DIADEMA



Permite la canalización del aire caliente para calefactar hasta 3 estancias a la vez.

POTENCIA  
TÉRMICA

**9,05 kW**

ESTANCIAS HASTA

**72 m<sup>2</sup>**

ALTO RENDIMIENTO

**94,81%**

GRAN CAPACIDAD  
CONTENEDOR PELLETS

**18 Kg.**

RECARGA  
CADA 3 DÍAS

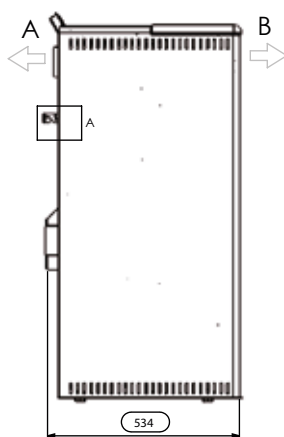
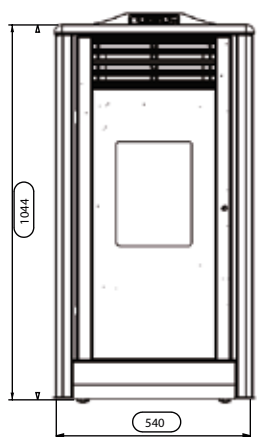
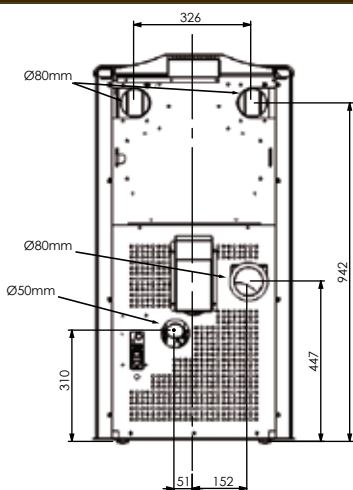
PANEL DE CONTROL  
DIGITAL INTEGRADO



AHORRA  
HASTA

**600 €**  
al año

La estufa de pellet Diadema de Ferroli, gracias a su cuidada y elegante estética y su diseño vanguardista, es capaz de integrarse en cualquier tipo de ambiente, ayudando a decorar la estancia en la que se instala aportando una pincelada de estilo y buen gusto al ambiente. La utilización de pellet como combustible la hace ser una alternativa cómoda y económica de calefactar el ambiente en estancias diáfanas de hasta 72 m<sup>2</sup>.



SALIDA AIRE CALIENTE  
A: Salida para canalización  
B: Salida frontal



CAL 107/15

## DATOS TÉCNICOS

		DIADEMA	
MATERIAL CONSTRUCTIVO		Acero y maiolica	
POTENCIA TÉRMICA NOMINAL		kW	9,05
RENDIMIENTO	Potencia máxima	%	90,37
	Potencia mínima	%	94,81
CONSUMO PELLETS MÁXIMO		Kg/hora	2,073
	Poder calorífico	kW/Kg	4,8
PELLETS RECOMENDADOS SEGÚN UNE EN 14961-2 A1	Humedad		<10% peso
	Diámetro	mm.	6
	Longitud	mm.	25
MÁX. DIMENSIONES ESTANCIA A CALEFACTAR		m <sup>2</sup>	72
TEMPERATURA SALIDA GASES MÁXIMA		°C	153
DIMENSIONES	Alto/ Ancho/ Fondo	mm.	1.044 / 556 / 534
PESO		Kg.	101
VOLUMEN DEPÓSITO PELLET		Kg.	18
DIÁMETRO TUBO SALIDA GASES QUEMADOS		mm.	80
DIÁMETRO TUBO SALIDA AIRE CANALIZADO		mm.	80
EMISIONES CO (13% O <sub>2</sub> )	Potencia Máxima	%	0,012
	Potencia Mínima	%	0,030

DISTRIBUIDO POR:



MÁS INFORMACIÓN : [www.ferroli.es](http://www.ferroli.es) - Tfno.: 91 661 23 04 - [marketing@ferroli.es](mailto:marketing@ferroli.es)